



혁신시제품 온라인 신청 매뉴얼

(특허미보유) 신규 업체용

2024.01_ver.0

1. 혁신시제품 지정 절차

2. 사전 절차

2-1 조달청 경쟁 입찰참가 등록

2-2 물품식별번호 등록

3. 온라인 신청

3-1 혁신장터 사이트 접속 및 로그인

3-2 혁신시제품 공고 확인

3-3 혁신시제품 온라인 지정 신청

3-4 신청 내역 조회 및 보완요청 제출

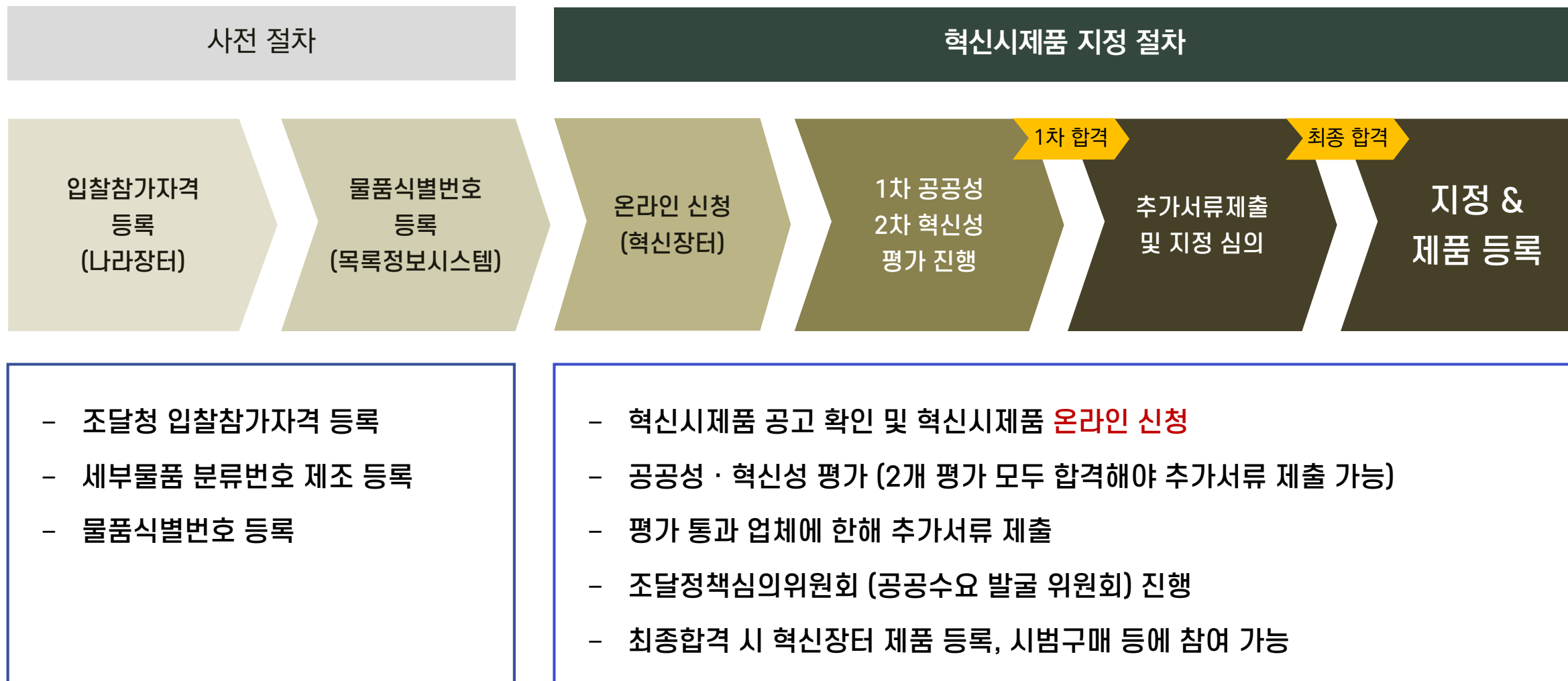
4. 평가 결과 조회 및 추가서류 제출

4-1 평가 심사 결과 조회

4-2 평가 합격업체 추가 서류 제출

1. 혁신시제품 지정 절차

1. 혁신시제품 지정 절차

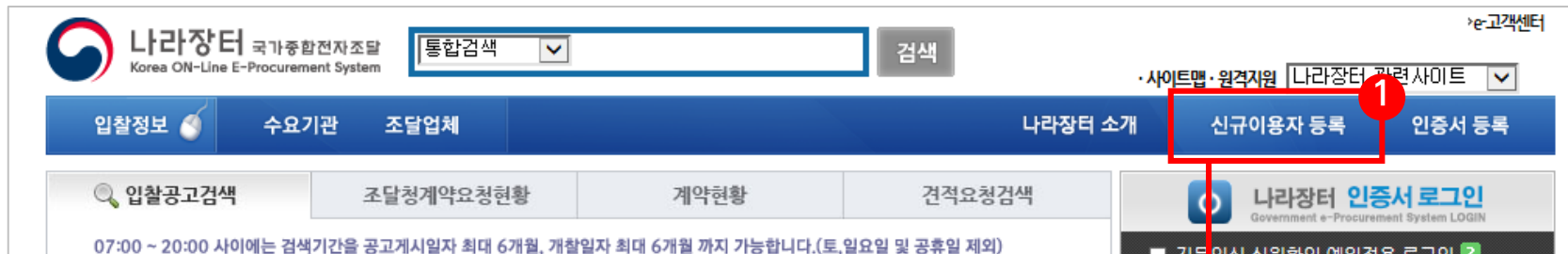


2. 사전 절차

2-1 조달청 경쟁 입찰참가 등록

2-2 물품식별번호 등록

2-1. 조달청 입찰참가자격 등록



나라장터 입찰참가자격 등록해야 혁신장터 내 지정신청이 가능합니다. (나라장터 <http://www.g2b.go.kr>)
입찰참가자격 등록 문의는 나라장터 콜센터 통해 문의 가능합니다. (1588-0800 / 042-610-1200)

① 신규이용자 등록 클릭 → ② 조달업체 이용자 클릭 → 입찰참가자격 등록



입찰참가자격 등록 후 신청 제품의 세부품명을 제조로 등록해야 하며, (1588-0800 / 042-610-1200) 신청하고자 하는 제품의 식별번호를 모두 부여 받아야 합니다. ([목록정보시스템 바로가기](#))

- ① 나라장터 인증서로 로그인 → ② **알기쉬운 물품목록 등록방법** 내용 확인 → ③ 목록화 요청 주요서비스 → ④ **품목등록** 클릭해서 **식별번호**를 신청

※물품식별번호 없이도 지정 신청은 가능. 단, 평가 이후 해당 절차 진행이 어려우므로 지정 신청과 병행하여 등록 필요

[주요 연락처 안내]

- 나라장터 입찰참가자격 등록 관련 : 조달콜센터 (1588-0800), 조달청 등록팀 (070-4056-7507, 7189, 각 지방 조달청 경영관리과)
- 세부물품분류번호 부여, 물품식별번호 부여 관련 : 조달콜센터 (1588-0800), 물품관리과 (070-4056-7182, 7257, 7271)
- 목록정보 시스템 관련 (070-4056-6399)
- 혁신장터 시스템 관련 (070-4056-6347, 6106, 6384)

<<신청 시 유의사항>>

① 세부물품분류번호 제조등록

- 혁신시제품 신청 제품의 세부물품분류번호는 반드시 **제조**로 되어 있어야만 해당 사업에 신청 가능
(기술만 있고 제조 공장이 없는 추진기업(신청업체)인 경우 협업으로 신청 가능 - **공고서** 참고)
- 신청하려는 제품이 시스템 등 여러 품목이 구성되는 경우 **하나의 세부품명**으로 통합된 세부품명으로 등록해야 함 (제품과 서비스가 함께 등록되어야 하는 경우)
※ 품명등록 과정 중 융·복합품명 등록하는 경우, 비교란에 '조달청 혁신시제품 신청용'이란 문구를 반드시 기재해주세요. (상단 전화로 문의 필요)

② 물품식별번호 등록

- 입찰참가자격 등록 시 선택하신 세부물품분류번호가 신청 상품과 일치해야 물품식별번호가 부여됩니다.
※ 품목등록 과정 중 **활용구분**에 '조달청 혁신시제품 신청용'으로 선택
- 단, 신청하려는 제품의 식별번호를 이미 부여 받은 업체는 해당 식별번호를 활용하여 지정신청 진행

③ 물품식별번호 부여를 못 받은 경우

- 혁신성 평가 통과 후 **2차 서류 제출시까지** 제안 제품(세부품명번호 10자리)에 대한 제조물품 등록 및 물품식별번호 등록이 **반드시** 완료되어야 합니다.
※ 접수 시 물품식별번호 신청 중이라 식별번호가 없는 경우 **해당 매뉴얼 P18** 참고하여 신청해주세요.

3. 온라인 신청

- 3-1 혁신장터 사이트 접속 및 로그인
- 3-2 혁신시제품 공고 확인
- 3-3 혁신시제품 온라인 지정 신청
- 3-4 신청 내역 조회 및 보완요청 제출

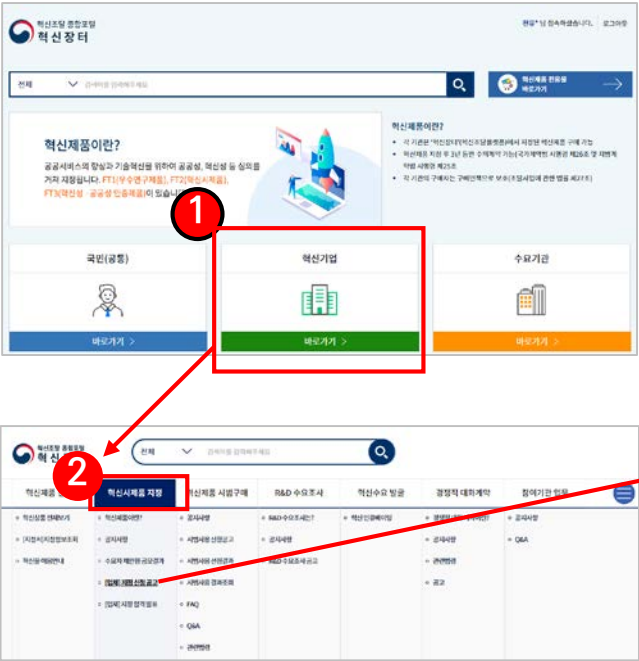
3-1. 혁신장터 사이트 접속 / 로그인



혁신장터 사이트 <http://ppi.g2b.go.kr:8914>로 접속해주세요.
인증서 로그인은 나라장터에 등록된 인증서(입찰참가자격 등록 시 발급 받은 공인인증서)로 가능합니다.

① 상단 로그인 클릭 → ② 인증서 로그인 클릭 → ③ 나라장터 입찰참가자격 시 등록한 인증서 선택 로그인
→ ④ 이용약관 동의 (별도 회원 가입 절차는 없으나, 이용업체는 **최초 방문 시 이용약관에 동의**가 필요)

3-2. 혁신시제품 공고 확인 ①



공고 목록

• 상태: 전체 • 제안구분: 전체 • 사업년도/차수: 전체

초기화 검색

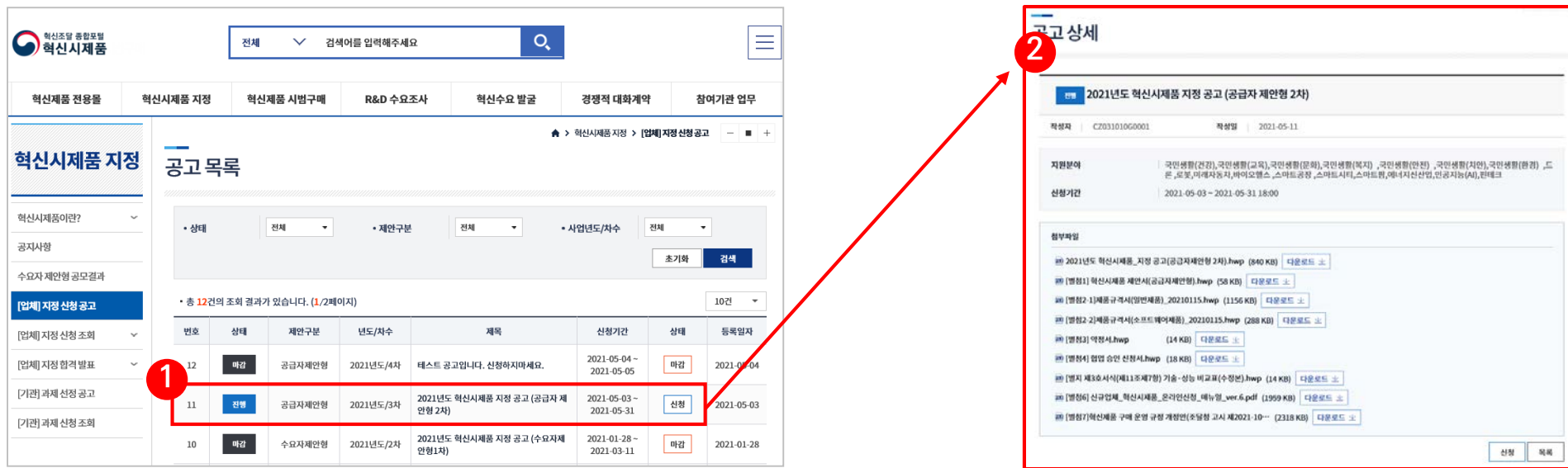
• 총 34건의 조회 결과가 있습니다. (1/4페이지) 10건

번호	상태	제안구분	년도/차수	제목	신청기간	상태	등록일자
34	진행	수요자제안형	2023년도/9차	2023년 혁신시제품 지정신청 공고(공공수요 육성지원(인큐베이팅) 3차)	2023-12-22 ~ 2024-01-31	신청	2023-12-22
33	마감	수요자제안형	2023년도/8차	2023년 혁신시제품 지정신청 공고(공공수요 육성지원(인큐베이팅) 2차)	2023-11-02 ~ 2023-11-30	마감	2023-11-02
32	마감	수요자제안형	2023년도/7차	2023년 혁신시제품 지정공고(수요자제안형 2차)	2023-09-07 ~ 2023-10-06	마감	2023-09-07

혁신장터에 로그인 후 이용해주세요.
상단 메뉴'혁신시제품 지정'을 통해 공고를 확인할 수 있습니다.

① 혁신시제품 지정 메뉴 클릭 → ② [업체]지정 신청 공고 확인 → 진행 중인 공고 제목 클릭, 세부내용 확인

3-2. 혁신시제품 공고 확인 ②



공고목록의 상태 및 신청가능 여부를 확인해주세요.
상태가 “**마감**”으로 표시되는 공고의 경우에는 신청이 불가합니다.

① 혁신시제품 지정신청 공고의 공고 상태 확인 → 제목 클릭 → ② 공고 내용 확인 (지정공고 및 매뉴얼 확인)

※ 공고의 첨부파일 중 공고서 내용을 먼저 확인 후 신청하시기 바랍니다. (지정대상, 매출 제한 조건, 특허 내용 등 확인 필요)

3-3. 혁신시제품 온라인 지정 신청 ①

공고 상세

2021년도 혁신시제품 지정 공고 (공급자 제안형 2차)

작성자 | CZ031010G0001 작성일 | 2021-05-11

지원분야

국민생활(건강), 국민생활(교육), 국민생활(문화), 국민생활(복지), 국민생활(안전), 국민생활(치안), 국민생활(환경), 드론, 로봇, 미래자동차, 바이오헬스, 스마트공장, 스마트시티, 스마트팜, 에너지신산업, 인공지능(AI), 핀테크

신청기간

2021-05-03 ~ 2021-05-31 18:00

첨부파일

2021년도 혁신시제품_지정 공고(공급자제안형 2차).hwp (840 KB) 다운로드

[별첨1] 혁신시제품 제안서(공급자제안형).hwp (58 KB) 다운로드

[별첨2-1]제품규격서(일반제품)_20210115.hwp (1156 KB) 다운로드

[별첨2-2]제품규격서(소프트웨어제품)_20210115.hwp (288 KB) 다운로드

[별첨3] 약정서.hwp (14 KB) 다운로드

[별첨4] 접수 승인 신청서.hwp (18 KB) 다운로드

[별지 제3호서식(제11조제7항) 기술·성능 비교표(수정본).hwp (14 KB) 다운로드

[별첨6] 신규업체_혁신시제품_온라인신청_매뉴얼_ver.6.pdf (1959 KB) 다운로드

[별첨7]혁신제품 구매 운영 규정 개정안(초달청 고시 제2021-10... (2318 KB) 다운로드

신청

목록

신청자격검증

신청이력이 5건이었습니다. (최근 신청건 5건이내만 조회가 가능합니다. 상세 조회는 신청서 조회 메뉴를 이용하세요.)

번호	공고년도	공고자수	신청제목	제출일시	신청서상태	최종신청여부
1	2020	15	혁신 공거청정기	2020-02-28 13:09:41	제출	-
2	2020	15	ai인공지능 농부	2020-02-28 13:21:10	승인	-
3	2020	15	혁신명	2020-02-28 13:33:17	제출	-
4	2020	14	혁신명 테스트	2020-02-27 17:04:35	승인	-
5	2020	14	혁신 토크 공사업	2020-02-27 14:37:16	승인	승인

무정당 기업이 아닙니다.

대기업, 중견기업, 중소기업, 비영리단체입니다.

신청

이미 지정된 혁신제품, 우수조달물품, 우수공동상표물품, 다수공급자계약 물품과 동일 제품(식별번호 기준) 인 경우 신청 불가
동일제품(물품식별번호)으로 4회 이상 평가 탈락 시 심사에서 제외됩니다. ('21.1.1부터 시행 / 혁신제품 구매운영규정 제17조 7호)

① 신청 버튼 클릭 → ② 신청자격검증 팝업 오픈 → 과거 신청이력 확인 → 기업정보 확인(수정은 나라장터 통해 가능) →

③ 신청 버튼 클릭

13

이용약관

혁신 시제품 신청 서류 제출 신뢰 서약서

당사는 「혁신제품 구매 운영 규정」에 의하여 혁신 시제품 신청에 대한 자료(증빙자료포함)를 작성·제출함에 있어서 다음사항을 준수할 것을 서약합니다.

1. 본 평가자료 작성 및 증빙자료를 제출함에 있어 정확하게 작성함은 물론 허위 서류를 제출하지 않았음을 확인합니다.

2. 적용기술과 동등이상으로 규격 작성 되었음을 확인합니다.

3. 혁신 시제품 지정이후 지정기간이 종료할 때까지 혁신시제품에 적용된 기술, 권리, 규격 등 제반사항을 준수할 것을 확인합니다.

4. 조달업무의 공정한 집행 또는 거래의 적절한 이행을 해치는 일을 하지 않을 것을 확인합니다.

위 사항을 위반한 경우 「혁신제품 구매 운영 규정」에 근거한 귀 청의 어떠한 조치와 관련하여 만·형사상 어떠한 이의도 제기하지 않을 것을 서약합니다.

1

☒ 동의합니다.

☐ 동의하지 않습니다.

혁신 시제품 정보 공개 동의서

당사에서 요청한 혁신시제품 지정을 위해 제출한 서류에 대해 공공기관의 정보공개에 관한 법률 제11조 제3항 및 동법 제21조 제1항에 의거 귀청 홈페이지 공개 및 필요시 이해당사자가 열람하는 것에 동의합니다.

1

☒ 동의합니다.

☐ 동의하지 않습니다.

이전

다음

2

이용약관에 동의해야 다음 단계로 진행이 가능합니다. 동의합니다 체크 후 다음 버튼을 클릭하세요.

14

신청서 등록

신청기업정보

신청기업	업체명(국문)	e발주추가1		사업자 등록번호	9992199995		
	업체명(영문)	aaa		업종/업태	토목공사업		
	주소(본사)	서울특별시 종로구 효자동 aaa					
	주소(공장)	-					
	기업형태	1					
	대표자	외국인		홈페이지	11111111		
	전화	111-1111-1111		내외국인구분	-		
	휴대전화	010-0000-0000		여성기업구분			
연구개발조직	*구분	<input checked="" type="radio"/> 공인 기업부설연구소 <input type="radio"/> 보유기술개발 전담조직 <input type="radio"/> 실험실 형태 조직 <input type="radio"/> 외부기관 의뢰·활용 <input type="radio"/> 기타(공인 기업부설연구소)					
	기술인력수(명)	전문학사	학사	석사	박사(기술사)	기타	계
		0	0	0	0	0	0
* 사업영역		해당 업체의 주력 분야를 기재해주시기 바랍니다.					

신청기업에 입력된 신청기업정보 및 사업담당자 정보는 나라장터 입찰참가자격 정보입니다.
해당 정보 변경을 원하시는 경우 나라장터 입찰참가자격 정보를 수정해주시기 바랍니다.

① 신청기업 내용 확인 (나라장터 입찰참가자 정보와 동일) → ② 연구 개발 조직 현황 기재 → ③ 사업영역 작성
(해당 업체의 주력 분야 기재 - 사업영역 예시 : 미세먼지, 드론, 핀테크 분야 등)

1	업체의 해당년도 전체 매출 규모	구분	전전 연도(2년전)	직년 연도(1년전)	당해 연도	최근 3년(합)
		매출액(백만원)	0	0	0	0
2	사업담당자	성명	업체담당자1		E-mail	a@g2b.go.kr
		연락처 (유선)	042-481-1111		연락처 (휴대전화)	010-111-2222

* 업체정보, 업체대표자정보, 업체담당자정보 수정은 나라장터에서 수정하시기 바랍니다.

업체의 해당년도 전체 매출 규모는 해당년도 모든 매출 정보를 기재해주셔야 합니다. (신청 제품 매출에 대해서는 추후 작성)
신청기업정보는 [별지13] 제안서 양식의 ‘신청자 현황’에 기재한 내용과 동일하게 작성하셔야 서류 승인이 됩니다.

① 업체의 해당년도 전체 매출 규모 (해당년도 모든 매출 정보) → ② 사업담당자 정보 확인

※ 온라인 신청서의 경우 나라장터 입찰참가자 정보에서 그대로 가져오므로 파일로 제출하는 제안서에 혁신 제품 관련 업무담당자로 작성해주시기 바랍니다. 추후 서류 보완 요청 및 평가 진행 등의 업무 진행 시 해당 연락처로 연락 예정입니다.

3-3. 혁신시제품 온라인 지정 신청 ⑤

혁신제안 요약

* 혁신명

신청하시려는 제품 또는 서비스의 명칭을 기재해주시기 바랍니다.

* 신청분야

선택-

* 상품분류번호

※ 상품분류번호 조회 및 등록 방법
-귀사가 부여 받는 상품분류번호만 검색이 됩니다.
(협업체를 구성하는 경우에는 협업을 선택한 뒤에 협업 업체의 번호로 조회)
-신청분야별 하나의 세부품명으로만 신청이 가능합니다.
(구성품이 다수로 구성된 경우 복합품명 등록 절차를 통해 하나의 세부품명으로 묶은 후 혁신시제품으로 신청)

☒ 단일 ☐ 협업

3

조회초기화

* 품목유형

☒ 제품 ☐ 제품 + 서비스

4

• 사업자번호1108189543

• 상품식별번호238388

• 상품식별명입력

조회

선택	순번	상품분류번호	상품분류명	상품식별번호	상품식별명
<input checked="" type="checkbox"/>	4	3910169901	LED램프	23838874	LED램프, 비케이테크놀로지, HSS1RFT-W075-4000, 75W, 컨버터외장형
<input checked="" type="checkbox"/>	3	3910169901	LED램프	23838873	LED램프, 비케이테크놀로지, HSS1RFT-W060-4000, 60W, 컨버터외장형
<input type="checkbox"/>	2	3910169901	LED램프	23838872	LED램프, 비케이테크놀로지, HSS1RFT-W050-4000, 50W, 컨버터외장형

식별번호를 부여 받았다면 신청하고자 하는 모든 식별번호를 검색, 체크해 신청해야 합니다.
(사업자 번호 + 식별번호 앞 2자리로 조회)

① 혁신명(신청 제품명) 작성 → ② 신청 분야 선택 (분야 중 1개만 선택 가능, 업체가 직접 선택) → ③ 단일(단독) 또는 협업 체크 후
조회 버튼 클릭 → ④ 사업자번호 또는 상품식별번호로 조회 (MAS, 우수조달물품인 식별번호의 경우 체크 안 됨)

※ 혁신제품, 우수제품, 다수공급자 물품과 동일 제품(식별번호 기준)인 경우, 동일 식별번호로 4회 이상 평가 탈락한 경우 신청이 불가

17

[상품분류번호 조회 및 등록 방법]

- 본인이 부여 받은 상품분류번호만 검색되며, 신청 분야별 1개의 세부품명으로만 신청이 가능합니다.
- 제품이 다수로 구성된 경우, 복합 품명 등록 절차를 통해 1개의 세부품명으로 묶은 후 혁신제품을 신청해야 합니다.
※ 세부물품분류번호 부여, 물품식별번호 부여 관련 : 조달콜센터 (1588-0800), 물품관리과 (070-4056-7271, 7257, 6463)
- 상품분류번호 조회할 때 다수의 식별번호 검색하려면 사업자번호 10자리 + 식별번호 8자리 중 앞에 2자리 입력해 검색하면 해당 되는 식별번호 모두 검색 가능

Q. 식별번호 부여 전이면 신청할 수 없나요 ?!

- ① 지정신청과 병행하여 제안제품(세부품명 10자리)을 제조물품으로 입찰참가 등록 및 물품식별번호 등록 필요
※ 물품식별번호 등록 후 신청이 원칙이나, 미등록업체도 신청은 가능 (단, 이 경우 혁신성 평가 대상에는 포함되나 평가 이후 절차 진행이 어려움)
※ 「국가종합전자조달시스템 입찰참가자격등록규정」에 따라 제안 제품(세부품명번호 10자리)에 대한 제조물품 등록 및 물품식별번호 등록이 반드시 완료되어야 합니다.
※ 접수 시 물품식별번호 신청 중이라 식별번호가 없는 경우 아래를 참고해 접수 및 신청이 가능합니다.
- ② 협업으로 진행 시 참여기업의 사업자번호와 식별번호로 검색 가능하며, 검색이 안 되는 경우 ③의 식별번호 등록 전 방법으로 신청 가능
- ③ 물품식별번호 등록 전이라면 이렇게 신청 가능합니다!
※ 협업 체크 → 사업자번호 (9992111199), 상품식별번호 (23197254) 입력 후 조회 → 기타미분류가구 체크 → 입력

혁신제안 요약

혁신명

신청하시려는 제품 또는 서비스의 명칭을 기재해주시기 바랍니다.

신청분야

-선택-

상품분류번호

※상품분류번호 조회 및 등록 방법
-귀사가 부여 받은 상품분류번호만 검색이 됩니다.
(협업체를 구성하는 경우에는 협업을 선택한 뒤에 협업 업체의 번호로 조회)
-신청분야별 하나의 세부품명으로만 신청이 가능합니다.
(구성품이 다수로 구성된 경우 복합품명 등록 절차를 통해 하나의 세부품명으로 묶은 후 혁신시제품으로 신청)

☐ 단일

☒ 협업

조회

코드검색

사업자번호

9992111199

상품식별번호

23197254

상품식별명

입력

조회

선택	순번	상품분류번호	상품분류명	상품식별번호	상품식별명
<input type="checkbox"/>	1	5610159501	기타미분류가구	23197254	기타미분류가구, 조달나라, 조달청벤처나라규격

1

입력

닫기

1

* 품목유형

☐ 제품 ☐ 제품 + 서비스

2

* 적용기술

조회

3

* 혁신개요

100자 이내로 간략하게 작성해주세요.

4

* 활동분야(주요용도)

50자 이내로 간략하게 작성해주세요.

5

* 예상 수요기관

현재 적용 중이거나 적용 가능 할 것이라고 판단되는 예상 공공기관 또는 분야를 작성해주세요.

코드검색

코드 다운로드

분류	선택
1차 분류	선택
2차 분류	선택
3차 분류	선택

입력 닫기

적용 기술의 경우 조회 버튼 클릭 시 오픈 되는 팝업에서 코드 다운로드 하셔서 확인하시기 바랍니다.
해당 분류는 업체의 판단으로 신청 제품에 해당된다고 생각하는 분류로 선택하시면 됩니다.

- ① 품목유형 선택 → ② 적용기술 조회 → ③ 혁신개요 작성 → ④ 활동분야 작성 → ⑤ 예상 수요기관 작성
- ※ 예상 수요기관 ? 제안 제품을 적용할 수 있는 공공기관을 구체적으로 기재

3-3. 혁신시제품 온라인 지정 신청 ⑦

1 신청 제품의 매출액	구분	17년	18년	19년	최근 3년(합)
	매출액(백만원)	0	0	0	0
2 해당품목 지식재산권 보유현황 (건)	특허등록 및 실용신안		의장	상표	기타
		0	0	0	0
3 * 정부R&D 지원여부	작성예시: R&D지원사업/지원부처/완료여부/지원기간/평가결과 없으면 없음으로 기재해주시기 바랍니다.				
4 * 기술완성도(TRL)	<div><input type="radio"/> TRL 7단계 <input type="radio"/> TRL 8단계 <input type="radio"/> TRL 9단계</div> <div>* TRL 단계 참고</div> <div>- TRL 7단계: 현장 적용 및 활용이 가능한 시제품 개발 완료 ex)실험실조건, 시험성적서(자체, 공인) 존재</div> <div>- TRL 8단계: 현장 요구사항이 반영되어 양산을 위한 검증이 완료 ex)현장 적용, 실증완료 보고서 존재</div> <div>- TRL 9단계: 양산을 위한 모든 요건이 완료 (시장출시 직전단계) ex)양산 준비 완료, 법적 인증 완료 등</div>				
5 * 유사기술현황	<input type="radio"/> 국내 및 외국 없음 <input type="radio"/> 국외존재 <input type="radio"/> 국내존재 <input type="radio"/> 파악한 적 없음				

신청제품 매출액 : 신청제품매출에 대해서만 작성. **제안서 양식의 제안품목 매출액에 기재한 내용과 동일하게 작성**
정부 R&D 지원여부 입력 예시 : R&D 지원 사업명 / 지원 부처 / 완료 여부 / 지원 기간 / 평가 결과 (해당 이력이 없는 경우 ‘**없음**’ 기재)

- ① 신청 제품의 매출액 작성 → ② 신청제품의 지식재산권 보유현황 (하단의 특허검증 단계 통해 자동 입력됨 - p23 확인)
→ ③ 정부 R&D 지원 있는 경우 작성 → ④ 기술 완성도 체크(예시 확인 후 직접 선택) → ⑤ 유사기술현황 체크

3-3. 혁신시제품 온라인 지정 신청 ⑧

혁신제안 첨부파일

규제 샌드박스

* 규제특례 통과 인정 범위: 임시허가, 실증특례, 연구개발사업
* 규제샌드박스 규제특례심의를 통과한 제품인 경우 관련 서류 일체를 첨부해주시기 바랍니다.

특례유형 ☐ 실증특례 ☐ 임시허가 ☐ 연구개발사업

유효기간 지정시작일자 ~ 지정만료일자 초기화

※ 최대 10MB까지 업로드 가능합니다. 파일업로드

특례유형 ☒ 실증특례 ☐ 임시허가 ☐ 연구개발사업

일자구분 ☒ 확인일(추후사업개시일 확인필) ☐ 유효기간

확인일 확인일입력

특례유형 ☒ 실증특례 ☐ 임시허가 ☐ 연구개발사업

일자구분 ☐ 확인일(추후사업개시일 확인필) ☒ 유효기간

유효기간 지정시작일자 ~ 지정만료일자

특례유형 ☐ 실증특례 ☒ 임시허가 ☐ 연구개발사업

유효기간 지정시작일자 ~ 지정만료일자

신청제품이 규제 샌드박스 규제특례심의를(임시허가, 실증특례)를 통과한 경우, 관련 서류 일체를 첨부해주시기 바랍니다.
해당 내용은 실증특례, 임시허가, 연구개발사업인 경우에만 작성합니다.

① 실증특례, 임시허가, 연구개발사업 중 해당되는 유형 선택

② 실증특례, 임시허가의 경우 유효기간 입력 필수

※ 실증특례의 경우 사업개시일이 없다면 확인일자만 작성 후 파일 첨부

3-3. 혁신시제품 온라인 지정 신청 ⑧

1

* 특허·실용신안 등록증 등
* 공동관리인 경우 약정서

등록번호입력

권리권자입력

권리만료일입력

삭제

※ 각 첨부파일 단 최대 10MB까지 업로드 가능합니다.

파일업로드

특허추가

중복확인

2

* 특허증(실용신안 등록증), 등록원부 및 등록공보 사본 모두 압축해서 제출해주시기 바랍니다.
* 특허·실용신안 등록권리자는 법인의 경우 법인명으로, 개인사업자는 대표자명으로 등록되어 있어야 함.
* 적용기술의 권리자가 공동권리자인 경우 약정서를 제출해주시기 바랍니다.
* 등록하는 모든 특허·실용실안은 이후 특허적용확인서를 받아야 하니 신청 제품에 적용된 것만 제출해주시기 바랍니다.
* 등록번호 (예시) 제12-3456789호, 123456789000000을 123456789 형식으로 입력 해주시기 바랍니다.

특허 중복 확인

금회 지정신청 건은 기존에 지정신청한 건과 세부품명, 특허가 동일합니다.
따라서, 동일 세부품명과 특허로 재평가 및 재지정이 불가능하오니 이 점 유의하시고 신청하여 주시기 바랍니다.

번호	공고년도	공고회차	신청제목	특허번호	신청상태	선정여부
1	2024	3	테스트테스트테스트테스트	222222222	승인	선정
2	2023	10	(주)오택 테스트	222222222	승인	선정

특허 중복 확인 시 이전 신청서 중 지정된 신청서의 세부품명과 특허정보를 확인합니다.
만약 동일 세부품명, 동일 특허번호로 신청한 내역이 있다면 규격추가로 진행하시기 바랍니다.

① 번호 9자리, 권리권자, 만료일자 입력 → ② 중복확인 버튼 클릭 → (특허가 여러 개인 경우) 특허 추가 후 동일 단계 진행

※ 중복 내용이 없다면 확인 후 다음 단계 진행 가능

※ 중복 건이 있다면 이후 단계 진행 불가 (규격추가로만 진행 가능)

22

[지식재산권 보유현황 작성 방법]

- 특허 등록 및 실용신안은 신청서 하단 **혁신제안 첨부파일에서 특허 검증을 통해 자동 입력** 됩니다. (수동 입력 불가)
 - 검증은 해당 등록번호와 권리권자 입력 후 검증 버튼을 눌러야 하며 1건 씩만 등록 가능합니다.
 - 추후 특허적용확인서를 받아 확인하므로 반드시 신청하려는 제품에 대해 적용된 것만 입력해주세요.
- ※ 「기술의 이전 및 사업화 촉진에 관한 법률」에 따른 공공연구기관인 경우만 특허(실용실안) 출원 등록 가능

Q. 특허 또는 실용신안 등록은 이렇게 해요!

- ① 등록번호, 권리자명, 권리만료일 입력 → ② 중복확인 버튼 클릭 → ③ 지적재산권 보유현황에 자동 기재 → ④ 신청 내용에 대한 파일 첨부(zip 파일)
→ ⑦ 특허 또는 실용신안이 여러 개인 경우 특허 추가 버튼을 눌러 작성 후 중복확인 및 첨부파일 업로드 가능(등록번호 수만큼 첨부파일 각각 등록)

※ 특허인 경우 특허증, 등록원부, 등록공보 모두, 실용신안인 경우 출원번호통지서 및 기술이전 협약서 모두를 1개 zip 파일로 압축해 첨부

※ 공동 권리자로 인한 추가 서류는 해당 특허 파일과 같이 압축하여 첨부

* 특허증(실용신안 등록증), 등록원부 및 등록공보 사본 **모두 압축해서 제출**해주시기 바랍니다.
 * 특허·실용신안 등록권리자는 법인의 경우 법인명으로, 개인사업자는 대표자명으로 등록되어 있어야 함.
 * 적용기술의 권리자가 공동권리자인 경우 약정서를 제출해주시기 바랍니다.
 * 등록하는 모든 특허·실용신안은 이후 특허적용확인서를 받아야 하니 **신청 제품에 적용된 것만 제출**해주시기 바랍니다.
 * 등록번호 (예시) 제12-3456789호, 123456789000000을 123456789 형식으로 입력 해주시기 바랍니다.

등록번호입력	권리권자입력	권리만료일입력	<input type="button" value="삭제"/> <input type="button" value="출력"/>
--------	--------	---------	---

※ 각 첨부파일 단 최대 10MB까지 업로드 가능합니다.

1. 특허 등록번호 입력
- 10-123456 인 경우, 10123456 으로만 입력
2. 실용신안 등록번호 입력
- 출원번호 10-2020-9876543 인 경우,
109876543 으로 입력

Q. 특허 또는 실용신안 등록번호 검증 메시지

※ 특허 및 실용실안 등록번호 입력 후 화면의 검증 버튼 클릭 시 다음과 같은 메시지가 노출됩니다.
메시지 확인 후 파일 첨부 및 오류를 확인해주세요.

* 특허·실용신안 등록증 등
* 공동권리인 경우 약정서

특허추가

중복확인

특허추가

중복확인

* 특허증(실용신안 등록증), 등록원부 및 등록공보 사본 모두 압축해서 제출해주시기 바랍니다.

* 특허·실용신안 등록권리자는 법인의 경우 법인명으로, 개인사업자는 대표자명으로 등록되어 있어야 함.

* 적용기술의 권리자가 공동권리자인 경우 약정서를 제출해주시기 바랍니다.

* 등록하는 모든 특허·실용실안은 이후 특허적용확인서를 받아야 하니 신청 제품에 적용된 것만 제출해주시기 바랍니다.

* 등록번호 (예시) 제12-3456789호, 12345678900000을 123456789 형식으로 입력 해주시기 바랍니다.

등록번호입력

권리권자입력

권리만료일입력

삭제

※ 각 첨부파일 단 최대 10MB까지 업로드 가능합니다.

파일업로드

※ 특허 번호 및 중복 확인 후
특허 등록증 파일(특허증, 특허원부, 특허공보)를
zip 파일로 묶어 1개 파일로 첨부해주세요.

※ [참조] 중복 확인 시 중복으로 체크하는 내역
- 이미 지정 받은 신청 건
- 혁신성 평가에 합격한 신청 건

중복 없는 경우

웹 페이지 메시지

!

확인 되었습니다.

확인

중복 내역이 있는 경우

특허중복확인

금회 지정신청 건은 기존에 지정신청한 건과 세부품명, 특허가 동일합니다.
따라서, 동일 세부품명과 특허로 제평가 및 제지정이 불가능하오니 이 점 유의하시고 신청하여 주시기 바랍니다.

번호	공고년도	공고회차	신청제목	특허번호	신청상태	선정여부
1	2024	3	테스트테스트테스트테스트	222222222	승인	선정
2	2023	10	(주)오택 테스트	222222222	승인	선정

※ 특허 미보유 업체인 경우
등록번호 (0000000000), 권리권자 (미보유)
권리만료일 (9999-12-31)로 임시 등록 후
중복확인 후 다음 단계 진행

* 혁신 시제품 제안서	<div><div>* 규정 개정으로 제안서 양식이 변경되었습니다. * 금번 공고에 첨부된 제안서를 새로 다운로드 받아 작성, 제출하시기 바랍니다.</div><div>※ 최대 10MB까지 업로드 가능합니다.</div><div>1 파일업로드</div></div>
* 혁신 시제품 규격서	<div><div>※ 최대 10MB까지 업로드 가능합니다.</div><div>2 파일업로드</div></div>

제안서와 규격서 파일을 첨부합니다. (한글, pdf, zip)
규정 개정 등으로 양식이 변경되므로 **항상 신청하는 공고의 제안서, 규격서를 다운받아 작성**하시기 바랍니다.

- ① 제안서 양식 첨부 (추가 시험성적서 등을 함께 첨부하는 경우 zip 파일로 등록 가능)
- ② 규격서 양식 첨부

3-3. 혁신시제품 온라인 지정 신청 ⑩

협업 관련 서류

* 협업체를 구성하는 경우에만 제출
- 세부품명이 중소기업간 경쟁제품인 경우: 중소기업진흥에 관한 법률 제39조2에 따른 협업기업 선정확인서 또는 협업승인신청서 제출
- 일반 제품인 경우: 협업승인신청서 제출

사업자번호

사업자번호

업체 검색

참여기업명

참여기업명 입력

협업기간

협업시작일

협업종료일

초기화

※ 최대 10MB까지 업로드 가능합니다.

협업 업체 조회 팝업

사업자번호

업체명

입력

초기화

검색

· 총 0건의 조회 결과가 있습니다. (1/1페이지)

10건

순번	사업자번호	업체명
등록된 정보가 없습니다.		

1

3

협업 관련 서류

* 협업체를 구성하는 경우에만 제출
- 세부품명이 중소기업간 경쟁제품인 경우: 중소기업진흥에 관한 법률 제39조2에 따른 협업기업 선정확인서 또는 협업승인신청서 제출
- 일반 제품인 경우: 협업승인신청서 제출

사업자번호

3062895355

업체 검색

참여기업명

대성기아공업

협업기간

협업시작일

협업종료일

초기화

협업[추진기업(기술보유기업) + 참여기업(제조기업)]인 경우 업체 검색을 클릭, **사업자 번호나 업체명으로 검색**합니다.
협업기간을 명시하고 협업에 관한 파일은 zip 파일로 묶어 첨부합니다.

① 업체 검색 클릭 → ② 사업자번호 또는 업체명으로 검색 후 확인 → ③ 반영된 업체 내역 확인 후 첨부파일 추가

기술 · 성능 비교표	<p>* 신청하는 제품과 동일 세부품명(제품군)으로 기 지정 및 계약권이 있다면 반드시 첨부해주시기 바랍니다.</p> <p>* 기존 지정 및 계약 사항 기준 : 혁신제품, 다수공급자 계약, 우수조달 물품 계약</p> <p>* 혁신제품 구매 운영 규정 제11조 7항 참고</p> <div><p>※ 최대 10MB까지 업로드 가능합니다.</p><div>1 파일업로드</div></div>
공동수급체 서류	<p>* 공동수급체를 구성하는 경우에만 제출</p> <div><p>※ 최대 10MB까지 업로드 가능합니다.</p><div>2 파일업로드</div></div>
<div>임시저장 제출 목록</div>	

신청 세부품명으로 이미 지정 받은 내역이 있는 경우(혁신 제품, 다수공급자, 우수조달 모두 포함) 작성하여 첨부합니다.
기술성능비교표와 이전 지정 받은 규격서 함께 첨부

- ① 기술성능비교표 첨부 (기술성능비교표, 지정 받은 규격서)
- ② 공동수급체에 해당하는 경우에만 등록 (신산업기술개발제품에만 해당됨 - 혁신제품 구매운영 규정 제2조 제17호)

3-4. 신청 내역 조회 및 보완요청 제출 ①

혁신창업 종합포털 혁신장터

전체 검색어를 입력해주세요

혁신제품 전용물 혁신시제품 지정 혁신시제품 시범구매 R&D 수요조사 혁신수요 발굴 경쟁적 대화계약 참여기관 업무

혁신센터 혁신제품 전용물 혁신시제품 지정 혁신시제품 시범구매 혁신수요발굴 참여기관 업무

공지사항 보도자료 자료실

22 2022.12 2022년 기관평가 실적등록 기관 안내

19 2023년 수요 기획, 개발형 안팎메이팅 희망기

혁신제품 장애인/노인/어린이 돌봄 기획전

혁신시제품 메인

혁신시제품 시범구매매관?

신청 공고

합격 발표

1 지정 신청 조회 2 신청서 조회 테스트 요청 조회 납품 이력 조회

공고년도/차수 선택 진행상태 전체 초기화 검색

총 949건의 조회 결과가 있습니다. (1/95페이지) 10건

번호	공고년도	차수	분야	신청제목	제출일자	상태	비고
949	2020	1	로봇	로봇사업해오	2020-02-11	제출	-
948	2020	1	로봇	로봇사업해오	2020-02-11	보완요청	-

제출된 신청 내역은 혁신시제품 지정 [업체]지정 신청 조회를 통해 확인할 수 있습니다.
목록의 상태 항목에 진행 상태가 표기되며, 신청 제목을 클릭해 보완 요청 내용 등을 확인할 수 있습니다.

혁신장터 로그인 → 혁신시제품 지정 메뉴 클릭 → ① [업체]지정 신청 조회 – ② 신청서 조회 → ③ 신청 내역 확인
→ ④ 제목 클릭 해 신청 내용 상세 확인 가능

혁신시제품

혁신 시제품이란?

공급자 신청공고

공급자 합격발표

공급자 지정신청 조회

신청서 조회

테스트 요청 조회

납품 이력 조회

규격검토 제출

신청서 상세

혁신 시제품 사업 신청서 진행상황

사업년도/차수	2021년도/1차		
신청사업명	혁신시제품 지정신청 test 1		
처리상태	보완요청		
보완요청항목	신청서, 특허·실용신안 등록증, 혁신 시제품 규격서		
보완요청일자	2021-01-04	보완마감일자	9999-12-31
보완요청사유	<div>1. 보완 기간 보완사항은 1.10(목) 18:00까지 수정하여 제출해주시기 바랍니다.</div> <div>2. 보완 미제출시 보완요구 기한까지 제출되지 아니한 경우에는 당초 제출된 서류만으로 심사하여 당초 제출된 서류가 불명확하여 평가 또는 심사하기가 곤란한 경우에는 평가 또는 심사에서 제외 될 수 있습니다.</div> <div>3. 보완요청사항 (반드시 모든 보완사항을 수정하신뒤 제출해주시기 바랍니다) 1. 제출하신 특허의 특허증(실용신안 등록증), 등록원부 및 등록공보 사본 모두 압축해서 제출해주시기 바랍니다. 2. 규격서 하단부에 작성하신 지식재산권 보유현황에 기재하신 특허는 증명자료로 특허증, 등록원부 및 등록공보 사본 모두 압축해서 제출해주시기 바랍니다.</div>		

신청서 상세보기

보완이력조회

평가결과조회

추가서류제출

신청기업정보

업체명(국문)	e발주추가1	사업자 등록번호	9992199995
업체명(영문)	aaa	업종	토목공사업

보완 요청을 받은 경우, 보완 사유를 확인 한 뒤 보완이 필요한 모든 사항을 수정 후 제출해야 합니다.
보완 요구 기한까지 해당 내용을 제출하지 못한 경우에는 당초 제출된 서류만으로 심사합니다.

지정신청 조회 → 신청서 조회 → 신청 제목 클릭 → 신청 내역 상세 확인 → ① 보완요청 사유 확인
※ 당초 제출된 서류가 불명확하여 평가 또는 심사하기가 곤란한 경우에는 평가 또는 심사에서 제외 될 수 있음

4. 평가 결과 조회 및 추가서류 제출

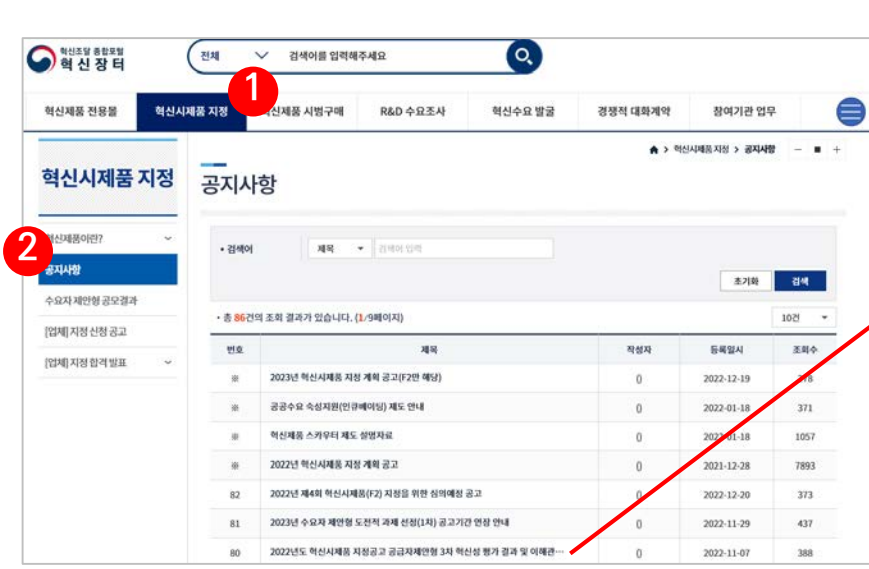
4-1 평가 심사 결과 조회

4-2 평가 합격업체 추가 서류 제출

4-1. 평가 심사 결과 조회 ①

1

2



3

제목: 2021년도 혁신시제품 지정공고(수요자제안형 1차) 혁신성 평가 결과 및 이해관계자 의견 수렴 안내

작성자: 관리자 사용자구분: 기타 작성일자: 2021-04-09

2021년도 혁신시제품 지정공고(수요자제안형 1차) (조달청 공고 제2021- 제19호, 2021.1.28)호 관련 혁신성 평가 결과와 제 3자 의견수렴 방법을 아래와 같이 안내하니 관련자들은 확인해주시기 바랍니다.

1. 혁신성 평가 결과 조회 안내

- 혁신시제품 지정 신청 업체 : 혁신성 평가 결과 조회

혁신장터 로그인 → 혁신시제품 지정 → 우측하단 사업진행현황 → 신청제목 클릭 → 평가결과조회 탭 → 평가결과 상세조회 클릭

- 그 외 : 혁신성평가 합격 확인

혁신장터 접속 (로그인 불필요) → 혁신시제품 → 우측 합격업체목록(또는 합격발표) → 1차합격발표 탭 (또는 1차 합격) → 사업년도/차수를 2021/2로 선택 후 검색

* 목록이 안나오는 경우 검색 버튼을 한번만 눌러보시기 바랍니다.

2. 제 3자 의견 수렴 방법 안내

- 의견수렴기간 : 2021.04.09. ~ 2021.04.19. 18:00까지 접수분에 한함

- 의견제출 시 이해관계인임을 입증할 수 있는 서류를 반드시 제출하여야 함

* 법인등기부등본, 사업자등록증 등에 신청제품과 동일, 유사한 업종 등록 등으로 이해관계인임을 입증

- 방 법 : 혁신장터 접속 (로그인 불필요) → 혁신시제품 → 우측 합격업체목록(또는 합격발표) → 1차합격발표 탭 (또는 1차 합격) → 사업년도/차수를 2021/2로 선택 후 검색 → 이의신청. 끝.

혁신장터 혁신시제품 공지사항에 혁신성 평가 결과를 공지합니다.
합격업체에 대한 제3자 의견수렴 기간이 고지됩니다.

혁신장터 → ① 혁신시제품 지정 메뉴 클릭 → ② 공지사항 클릭 → ③ 혁신성 평가 결과 및 이해관계자 의견 수렴
안내 확인 가능 (혁신시제품 지정 → 지정 합격 발표 → 1차 합격 메뉴 통해 합격자 확인 가능)

4-1. 평가 심사 결과 조회 ②

The screenshots show the following steps:

- Clicking on the '혁신시제품 지정' menu item in the left sidebar.
- Clicking on the application title '혁신제품지정test' in the '신청서 조회' table.
- Clicking on the '평가결과조회' tab in the main content area.
- Clicking on the '공공성 평가결과상세조회' button in the bottom navigation bar.

평가결과는 공고에 기재된 평가결과 공개 일 이후에 확인 가능합니다.
공공성평가에서 부적합을 받은 경우 혁신성평가는 진행하지 않고 불합격 처리됩니다. (혁신제품 구매·운영규정 14조 3항 참고)

혁신장터 로그인 → 혁신시제품 지정 메뉴 클릭 → ① 좌측 지정 신청 조회(신청서 조회) → ② 신청 제목 클릭 →
③ 평가결과조회 탭 클릭 → ④ 평가결과 상세조회 클릭

4-2. 평가 합격업체 추가 서류 제출 ①

혁신 시제품 사업 신청서 진행상황

사업년도/차수	2021년도/1차
신청사업명	혁신시제품 지정신청 test 1
처리상태	승인

신청서 상세보기

보완이력조회

평가결과조회

추가서류제출

신청서 상세보기

보완이력조회

평가결과조회

추가서류제출

규격서 변경 서류 제출

2차서류 증빙자료

특허적용확인서

제품규격서

추가서류제출

추가서류 설명자료 및 현장실태조사서 다운로드

제출되는 증빙자료의 모든 페이지에 "사실과 상위 없음"을 기재 후 조달청 입찰참가자격증에 등록된 사용민감으로 날인하여 이를 스캔하여 제출

2차서류 증빙자료

2차서류 제출요약서 *

찾아보기

실태조사서 및 기업면담서 *

찾아보기

10배 이내 또는 제품 출시 후 1년 이내 근거 자료

매출 증빙자료 기준임

※ 최초 발급된 시험성적서의 발행 이후 부터 혁신시제품 지정 신청서 접수마감일까지

매출원장 *

신정 제품의 매출이 발생한 경우, 해당 내역은 매출원장에 별도 표기하여 제출

찾아보기

시험성적서 *

찾아보기

세금계산서

매출 증빙자료 기준일 이후에 신정 제품의 매출이 발생한 경우 해당 세금계산서만 스캔하여 첨부

찾아보기

삭제

제출

혁신성평가에 합격한 업체는 최종 지정 심사를 위한 추가 서류를 제출해야 합니다.
해당 과정에 대한 자세한 사항은 평가 합격 업체에게 별도 안내되는 안내문을 참고하세요.

- ① 추가서류제출 안내 클릭 → ② 추가서류 설명자료 및 현장실태조사서 다운로드 혹은 메일로 받은 파일로 작성
→ ③ 해당 서류 확인 및 증빙서류 등 제출 (2차 서류 증빙자료) → ④ 제출 버튼 클릭

The screenshot shows a web interface for submitting additional documents. The top navigation bar has five tabs: '신청서 상세보기', '보완이력조회', '평가결과조회', '1 추가서류제출' (highlighted), and '규격서 변경 서류 제출'. Below the navigation bar, there are three tabs: '2차서류 증빙자료', '2 특허적용확인서' (highlighted), and '제품규격서'. Under the '특허적용확인서' tab, there is a section titled '특허적용확인서' with a sub-section '특허적용확인서 *'. This sub-section contains a search bar with the text '찾아보기' (highlighted as step 3) and a '제출' (Submit) button (highlighted as step 4).

특허는 **한국특허기술진흥원에서 검토완료된 건만 혁신장터로 전송됩니다.** (검토 미완료 시 찾아보기에서 확인 불가)
 업체의 특허번호로 검색이 되지 않는 경우, **한국특허기술진흥원(02-6915-6066)에 업로드 요청**하시기 바랍니다.

① 추가서류제출 클릭 → ② 특허적용확인서 탭 → ③ 찾아보기 버튼 클릭 → ④ 특허번호 검색 후 선택 → ⑤ 제출

※ 업체가 해당 특허적용확인서를 제출해야 조달청 담당자가 확인 가능하며 확인 후 승인 처리합니다.

신청서 상세보기

보완이력조회

평가결과조회

1 추가서류제출

규격서 변경 서류 제출

2차서류 증빙자료

특허적용확인서

2 제품규격서

제품규격서

3

제품규격서 *

테스트 최종 규격서.txt

(파일크기: 4.0 Bytes)

다운로드 ▾

4

승인 요청

제품규격서 승인·보완이력

번호	날짜	상태	보완요청사유
1	2023-09-06 (연구원)	연구원등록	

특허적용확인서까지 확인되면 **조달연구원**에서 최종 규격서 작업을 진행합니다.
최종규격서 완료 시 규격서에 파일이 업데이트 되며, 업체가 다운로드 후 **확인한 후에 승인요청**합니다.

- ① 추가서류제출 클릭 → ② 제품규격서 탭 → ③ 올려진 파일 다운로드 → ④ 파일 확인 후 승인요청
- ※ 규격서에 문제가 있을 시 조달연구원에 수정요청하시기 바랍니다.